

CENTRE D'ANCRAGES

2 PIEDS

- ▶ MEILLEUR RAPPORT QUALITÉ / PRIX
- ▶ QUALITÉ INDUSTRIELLE
- ▶ MARGE DE PROFIT ÉLEVÉE
- ▶ FACILITÉ DE SÉLECTION
- ▶ PRIME DANS CHAQUE EMBALLAGE : FORET À BÉTON AVEC OU SANS EMBOUT.
- ▶ ASSORTIMENT COMPLET DE TÊTES HEXAGONALES ET TÊTES PLATES (DE 1-1/4" À 4" DE LONGUEUR ET DE 3/16" ET 1/4" DE DIAMÈTRES)
- ▶ CODE DE COULEURS :
JAUNE = TÊTE PLATE ET
ROUGE = TÊTE HEX.
- ▶ 4 TYPES D'EMBALLAGES (10, 25, 100 ET VRAC DE 500 À 1000 ITEMS).
LES FORMATS IDÉAUX POUR TOUS LES BESOINS.
- ▶ EMBALLAGES REFERMABLES POUR FACILITER LE RANGEMENT



COBRA
ANCHORS ► FIXATIONS
www.cobraanchors.com



COBRA
ANCHORS ► FIXATIONS



Usine de fabrication et centre de distribution

504 Mt. Laurel Ave.
Temple, Pennsylvania, 19560, U.S.A.
T. (610) 929 5764 • 800 824 7717
F. (610) 929 2517 • 800 432 4143



Siège social, usine de fabrication et centre de distribution

8051 Boulevard Métropolitain Est
Montréal, Québec, H1J 1J8, Canada
T. (514) 354 2240 • 800 824 7717
F. (514) 355 7421 • 800 432 4143



2010 prix canadien pour la meilleure compagnie exportatrice

2010 prix canadien pour la meilleure réalisation en innovation et technologie




AQMAT 2012
Gagnant du Prix "Coup de cœur" Catégorie Fournisseur

La puissance de l'innovation
www.cobraanchors.com



VIS À BÉTON



CobraTap®

QUALITÉ
INDUSTRIELLE

MEILLEUR RAPPORT
QUALITÉ / PRIX

HAUT DE
GAMME


PROGRAMME DE VIS À BÉTON



PLUS DE 22 PRODUITS BREVETÉS MONDIALEMENT

COBRA
ANCHORS ► FIXATIONS
La puissance de l'innovation


Tête
Hex



Tête
plate



IDÉAL POUR CES MATÉRIEAUX



► ACIER DE HAUTE QUALITÉ POUR ASSURER LE MEILLEUR COUPLE DE TORSION, À L'ARRACHEMENT ET AU CISAILLEMENT

► FILETAGE HAUT ET BAS POUR FACILITER L'INSTALLATION ET UNE FORCE DE RETENUE MAXIMUM

► LA TÊTE PLATE EST COMPATIBLE AVEC LES EMBOUTS PHILLIPS ET ROBERTSON

► LE REVÊTEMENT *COBRA COAT* «TOP BLUE FLUOROCARBON» POUR UNE RÉSISTANCE MAXIMUM À LA CORROSION

*RÉFÉREZ-VOUS AUX FICHES TECHNIQUES POUR LES POIDS DE CHARGE EXACTS DANS LES MATÉRIEAUX.

ACCESSOIRES



FORET



EMBOUT TOURNEVIS
(EMBOUT POUR TÊTE PLATE)



EMBOUT DOUILLE HEXAGONALE
(EMBOUT POUR TÊTE HEX.)



TROUSSE D'INSTALLATION

SPÉCIFICATIONS TECHNIQUES



POIDS DE CHARGE		
CHARGE MAXIMALE DANS LE BÉTON À 3000 PSI ET À 1-1/4" D'INSERTION		
DIMENSIONS DE LA VIS	ARRACHEMENT	CISAILLEMENT
3/16"	650 lbs	800 lbs
1/4"	1400 lbs	1700 lbs

UTILISATIONS




Divisions murales sur béton



Mains courantes murales



Mains courantes extérieures



Éléments fixés sur la fondation extérieure

FORMATS D'EMBALLAGES OFFERTS

CobraTap®



Emballage "W"
10 vis + foret



Emballage "J"
25 Vis + foret et embout*



Emballage "T"
100 Vis + foret et embout*



Emballage "X"
Grande quantité variable
(500 à 1000 pièces)

*Embout pour tête plate ou tête hex.